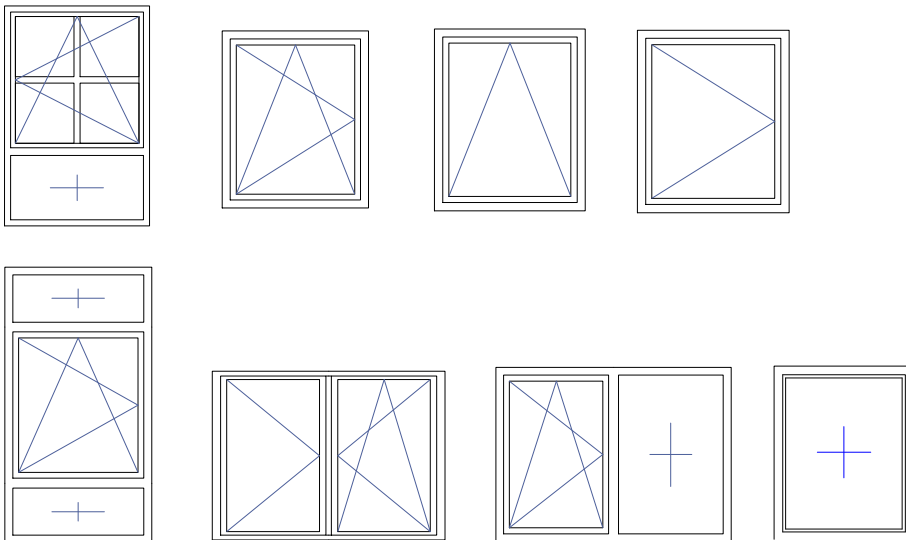


Typisierung von Kunststoff-Fenster- und Türelementen

- Type 1: 1.1 Fenster und Fenstertüren z.B. 1 flg., 2 flg., mit festem Pfosten
 1.2 Fenster und Fenstertüren z.B. 2 flg., mit losem Pfosten (Stulp)
- Type 2: 2.1 PSK-Türen
 2.2 Faltschiebetüren
 2.3 Schwingfenster
 2.4 Sonstige, (Sonder-) Elemente
- Type 3: 3.1 Haustüren
 3.2 Hebe-Schiebetüren (HST + HSKT)
 3.3 Schiebefenster, Schiebetüren

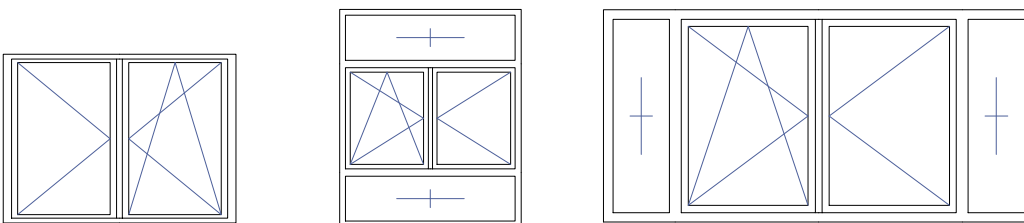
Typ 1.1: Fenster / -türen mit festem Pfosten/Riegel

Fest verglastes Fenster; Drehfenster, einflügelig, Dreh-/Kipp-Fenster; Klappfenster; Kippfenster; auch mehrteilig Elemente (gemäß EN 14351-1:2006)



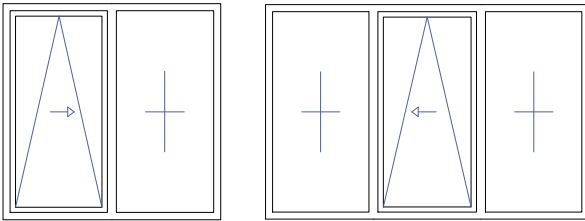
Typ 1.1: Fenster / -türen mit festem Pfosten/Riegel

Drehfenster und -türen, zwei- oder mehrflügelig (nach innen oder außen öffnend), Dreh- Kippfenster und - fenstertüren, auch mehrteilig (gemäß EN 14351-1:2006)



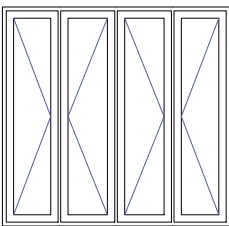
Typ 2.1: PSK-Türen und - Fenster

(Parallel-Schieb-Kipp- bzw. Abstelltüren)



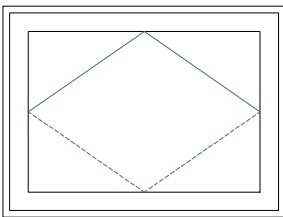
Typ 2.2: Falt-Schiebefenster und -türen

Faltfenster und- türen (gemäß EN 14351-1:2006)
Weitere Schematen und Kombinationen möglich.



Beispiel: FST Schema 431

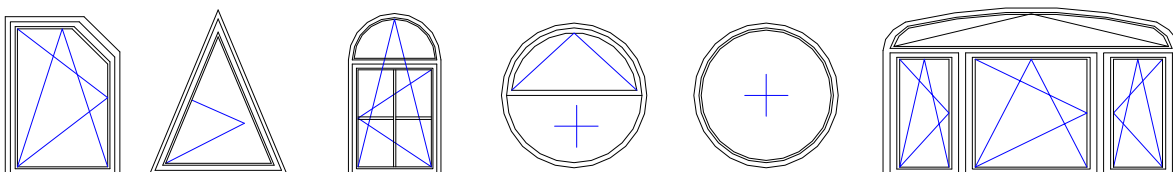
Typ 2.3: Schwingfenster



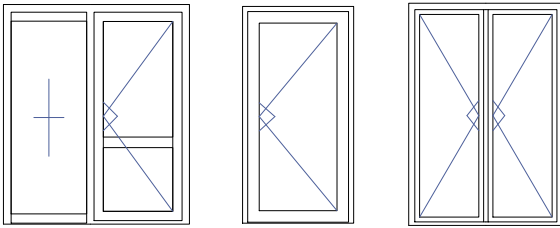
Typ 2.4: Sonstige (Sonder-) Fensterkombinationen

Die Bestimmung der Leistungseigenschaften ist bauartig unterschiedlich und bedarf einer besonderen Betrachtung unter Bezugnahme der Produktnorm EN 14351.

- Rundbogen-, Stichbogen-, Korbbogenfenster
- Schwellenlose Türkombinationen, Barrierefreie Elemente
- Außen öffnende Fenster/ -türen / Haustüren
- „Schweizer Stulpfenster“ DK-D-DK
- Verbundfenster, Kastenfenster
- Bockfenster, Giebelfenster (Schrägelemente)
- Dreieck- und Trapezfenster einseitig und beidseitig
- Rundfenster, Rautenfenster, (z.B. im Giebel)
- Vertikalschiebefenster
- Lamellenfenster (waagerechte bzw. senkrechte Teilung)
- Wendefenster
- Weitere Fensterkonstruktionen

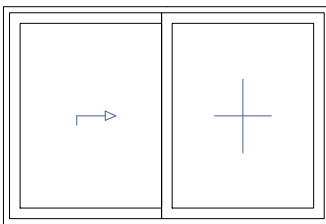


Typ 3.1: Haustüren

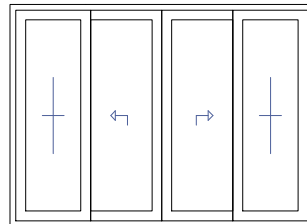


Typ 3.2: Hebe-Schiebetüren (HST + HSKT)

Fenster und- türen (gemäß EN 14351-1:2006)
 Weitere Schematen und Kombinationen möglich.



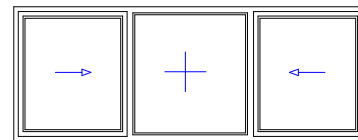
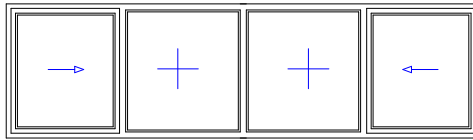
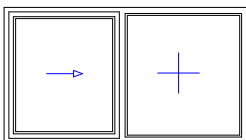
Beispiel: HST Schema A



Beispiel: HST Schema C

Typ 3.3: Schiebefenster, Schiebetüren

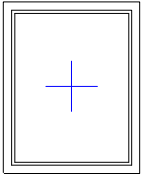
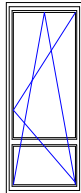
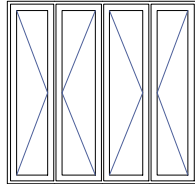
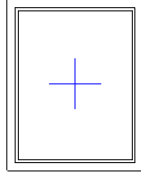
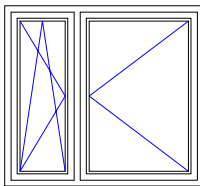
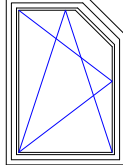
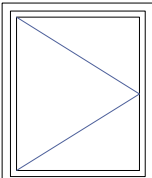
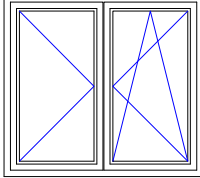
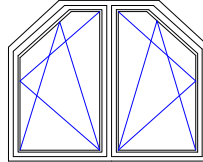
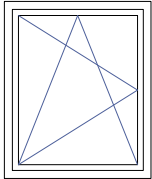
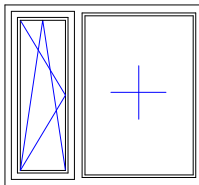
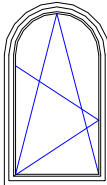
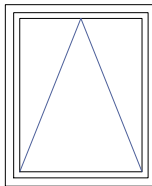
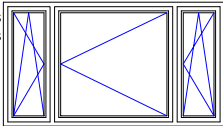
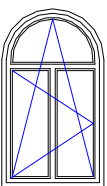
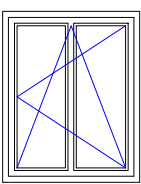
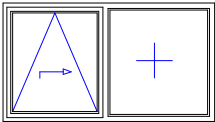
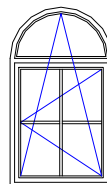
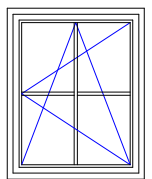
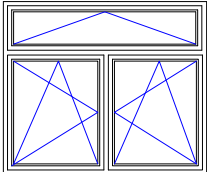
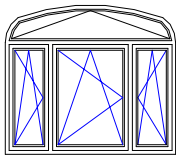
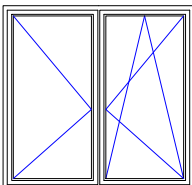
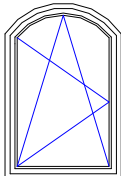
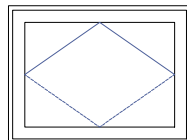
Fenster und- türen (gemäß EN 14351-1:2006)
 Weitere Schematen und Kombinationen möglich.



Die maximalen Fenster- bzw. Flügelgrößen entnehmen Sie den Größentabellen im Kapitel
 „Maximale Flügelgrößen“!

Gestaltungsmöglichkeiten

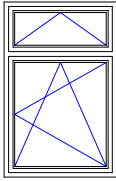
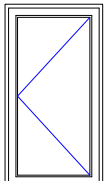
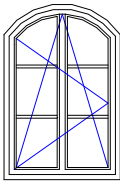
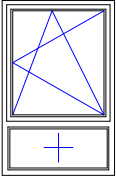
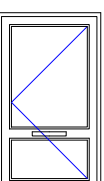
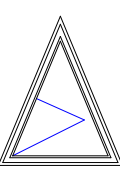
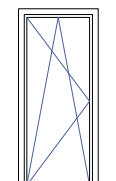
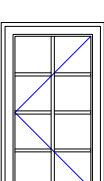
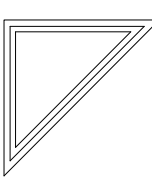
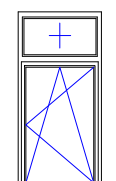
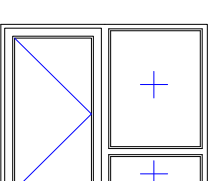
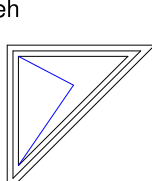
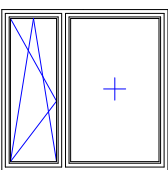
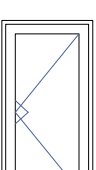
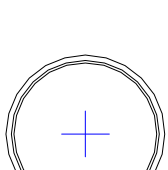
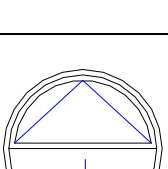
Hier werden Ihnen die Möglichkeiten der Fenstergestaltung aus all unseren Systemen aufgezeigt.

Festverglasung S 7000 IQ S 7000 IQ plus S 8000 IQ S 8000 IQ plus S 9000 	Drehkipptür mit Quersprosse im Flügel S 7000 IQ S 7000 IQ plus S 8000 IQ S 8000 IQ plus S 9000 	Faltschiebetür S 8000 IQ S 9000 
Festverglasung im Flügel S 7000 IQ S 7000 IQ plus S 8000 IQ S 8000 IQ plus S 9000 	Zweiflügeliges Fenster DK – D S 7000 IQ S 7000 IQ plus S 8000 IQ S 8000 IQ plus S 9000 	DK – Fenster mit Schräge S 7000 IQ S 7000 IQ plus S 8000 IQ S 8000 IQ plus S 9000 
Drehfenster S 7000 IQ S 7000 IQ plus S 8000 IQ S 8000 IQ plus S 9000 	Stulpfester D – DK S 7000 IQ S 7000 IQ plus S 8000 IQ S 8000 IQ plus S 9000 	Zweiflügelige DK – Fenster mit Schrägen S 7000 IQ S 7000 IQ plus S 8000 IQ S 8000 IQ plus S 9000 
Drehkippfenster S 7000 IQ S 7000 IQ plus S 8000 IQ S 8000 IQ plus S 9000 	Fensterelement DK – Fest S 7000 IQ S 7000 IQ plus S 8000 IQ S 8000 IQ plus S 9000 	Rundbogenfenster S 7000 IQ S 7000 IQ plus S 8000 IQ S 8000 IQ plus S 9000 
Kippfenster S 7000 IQ S 7000 IQ plus S 8000 IQ S 8000 IQ plus S 9000 	Dreiflügeliges Fenster DK – D – DK S 7000 IQ S 7000 IQ plus S 8000 IQ S 8000 IQ plus S 9000 	Rundbogenfenster mit Sprossen S 7000 IQ S 7000 IQ plus S 8000 IQ S 8000 IQ plus S 9000 
Drehkippfenster mit Flügelprosse S 7000 IQ S 7000 IQ plus S 8000 IQ S 8000 IQ plus S 9000 	Abstell- schiebe- kippfenster o. Tür S 7000 IQ S 7000 IQ plus S 8000 IQ S 8000 IQ plus S 9000 	Rundbogenfenster mit Kreuzsprosse und Oberlicht S 7000 IQ S 7000 IQ plus S 8000 IQ S 8000 IQ plus S 9000 
Drehkippfenster mit Flügelkreuzsprosse S 7000 IQ S 7000 IQ plus S 8000 IQ S 8000 IQ plus S 9000 	Zweiflügeliges Fenster mit Kippoberlicht S 7000 IQ S 7000 IQ plus S 8000 IQ S 8000 IQ plus S 9000 	Korbbogenfenster S 7000 IQ S 7000 IQ plus S 8000 IQ S 8000 IQ plus S 9000 
Stulptür S 7000 IQ S 7000 IQ plus S 8000 IQ S 8000 IQ plus S 9000 	Stichbogenfenster S 7000 IQ S 7000 IQ plus S 8000 IQ S 8000 IQ plus S 9000 	Schwingfenster S 8000 IQ S 8000 IQ plus S 9000 

Die maximalen Fenster- bzw. Flügelgrößen entnehmen Sie den Größentabellen im Kapitel „Maximale Flügelgrößen“!

Gestaltungsmöglichkeiten

Hier werden Ihnen die Möglichkeiten der Fenstergestaltung aus all unseren Systemen aufgezeigt.

Drehfenster mit Kippoberlicht S 7000 IQ S 7000 IQ plus S 8000 IQ S 8000 IQ plus S 9000 	Haustür S 8000 IQ S 8000 IQ plus S 9000 	Stichbogenfenster mit Sprossen S 7000 IQ S 7000 IQ plus S 8000 IQ S 8000 IQ plus S 9000 
Drehkippenfenster mit Brüstung S 7000 IQ S 7000 IQ plus S 8000 IQ S 8000 IQ plus S 9000 	Haustür mit Briefeinwurf in Quersprosse S 8000 IQ S 8000 IQ plus S 9000 	Giebelfenster S 7000 IQ S 7000 IQ plus S 8000 IQ S 8000 IQ plus S 9000 
Drehkipptür S 7000 IQ S 7000 IQ plus S 8000 IQ S 8000 IQ plus S 9000 	Haustür mit Sprossenkreuz S 8000 IQ S 8000 IQ plus S 9000 	Dreieckfenster – Festverglasung S 7000 IQ S 7000 IQ plus S 8000 IQ S 8000 IQ plus S 9000 
Drehkipptür mit festverglastem Oberlicht S 7000 IQ S 7000 IQ plus S 8000 IQ S 8000 IQ plus S 9000 	Haustürkombination mit Festteil S 8000 IQ S 8000 IQ plus S 9000 	Dreieckfenster – Dreh S 7000 IQ S 7000 IQ plus S 8000 IQ S 8000 IQ plus S 9000 
Türelement DK – Fest S 7000 IQ S 7000 IQ plus S 8000 IQ S 8000 IQ plus S 9000 	Haustür nach außen öffnend S 8000 IQ S 8000 IQ plus S 9000 	Rundfenster S 7000 IQ S 7000 IQ plus S 8000 IQ S 8000 IQ plus S 9000 
		Rundfenster -Kipp S 7000 IQ S 7000 IQ plus S 8000 IQ S 8000 IQ plus S 9000 

Die maximalen Fenster- bzw. Flügelgrößen entnehmen Sie den Größentabellen im Kapitel „Maximale Flügelgrößen“!